

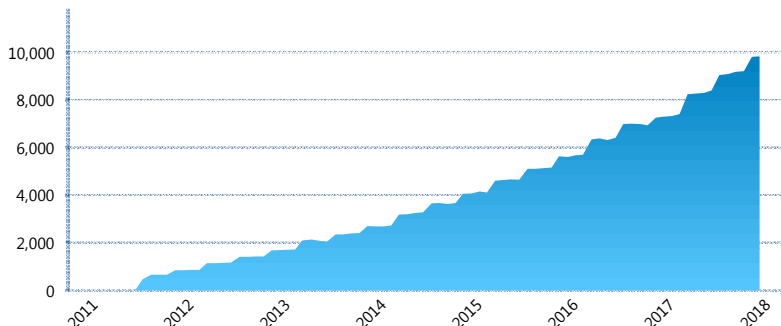
### I. INFORMACIÓN FINANCIERA

#### I) Detalles del Fondo

Detalles del Fondo	
Razón Social	Multifondo de Previsión 4 XXI Banorte Slefore, S.A. de C.V.
Inicio de Operaciones	11/02/2011
Tipo de Fondo	Previsión Social
Clave Bolsa	CJUBILA
Activos Administrados *	9,864
ISIN	MX54CJ000054
Comisión Anual	No Disponible
Administrador	Afore XXI Banorte, S.A. de C.V.
Director General	Mtro. Juan Manuel Valle Pereña
Presidente del Consejo	C. Fernando Solís Soberón

#### Activos Administrados \*

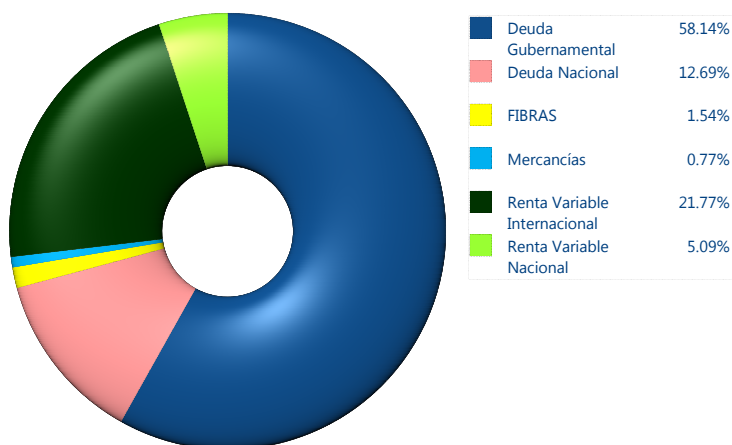
\$9,864



\*Cifras en millones de pesos

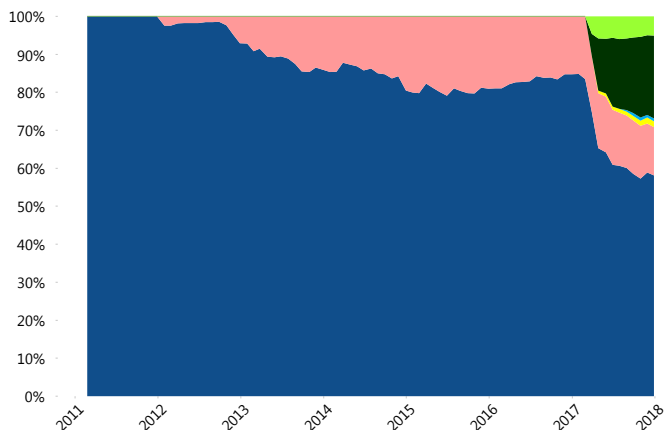
Contiene el efecto de fusiones, cortes transversales y transferencias por edad. Para mayor información consultar: <http://www.consar.gob.mx/gobmx/Aplicativo/Factsheets/EC/ECSAR.pdf>

#### II) Inversiones



Tipo de Instrumento		XXI-Banorte (...)	Sistema Adicional...
Renta Variable Nacional	Renta Variable Nacional	5.09%	3.81%
	<b>Total</b>	<b>5.09%</b>	<b>3.81%</b>
Renta Variable Internacional	Renta Variable Internacional	21.77%	15.99%
	<b>Total</b>	<b>21.77%</b>	<b>15.99%</b>
Mercancías	Mercancías	0.77%	0.52%
	<b>Total</b>	<b>0.77%</b>	<b>0.52%</b>
FIBRAS	FIBRAS	1.54%	1.28%
	<b>Total</b>	<b>1.54%</b>	<b>1.28%</b>
Estructurado	Estructurados	0.00%	0.05%
	<b>Total</b>	<b>0.00%</b>	<b>0.05%</b>
Deuda Nacional	Alimentos	0.07%	0.25%
	Automotriz	0.32%	0.08%
	Banca de Desarrollo	2.13%	1.34%
	Bancario	0.50%	0.91%
	Bebidas	0.24%	0.14%
	Cemento	0.00%	0.01%
	Centros Comerciales	0.00%	0.00%
	Consumo	0.41%	0.15%
	Empresas Productivas del Estado	3.32%	2.43%
	Estados	0.16%	1.17%
	Europesos	1.41%	0.85%
	Grupos Industriales	0.00%	0.05%
	Infraestructura	0.96%	1.44%
	Otros	0.47%	0.40%
	Papel	0.00%	0.01%
	Serv. Financieros	0.13%	0.10%
	Telecom	0.46%	0.24%
Transporte	0.00%	0.01%	
Vivienda	2.10%	1.34%	
<b>Total</b>	<b>12.69%</b>	<b>10.90%</b>	
Deuda Internacional	Deuda Internacional	0.00%	0.01%
	<b>Total</b>	<b>0.00%</b>	<b>0.01%</b>
Deuda Gubernamental	BONDESD	2.89%	9.55%
	BONOS	22.13%	19.21%
	BPA182	0.69%	0.34%
	BPAS	0.00%	0.17%
	BPAT	0.00%	0.89%
	CBIC	0.00%	0.10%
	CETES	8.25%	12.66%
	REPORTO	1.55%	3.53%
	UDIBONO	22.63%	20.91%
	UMS	0.00%	0.09%
<b>Total</b>	<b>58.14%</b>	<b>67.45%</b>	
<b>Total</b>	<b>100.00%</b>	<b>100.00%</b>	

#### Evolución de Inversiones



\*\*Considera las inversiones de todo el grupo de SIEFORES Adicionales  
Cifras al cierre de diciembre de 2017

### III) Desempeño

#### Rendimiento Bolsa

Tipo	XXI-Banorte (SPS4)	Sistema Adicionales
1 año	9.16%	8.80%
2 años	5.58%	6.06%
3 años	4.25%	4.78%
5 años	4.18%	4.88%

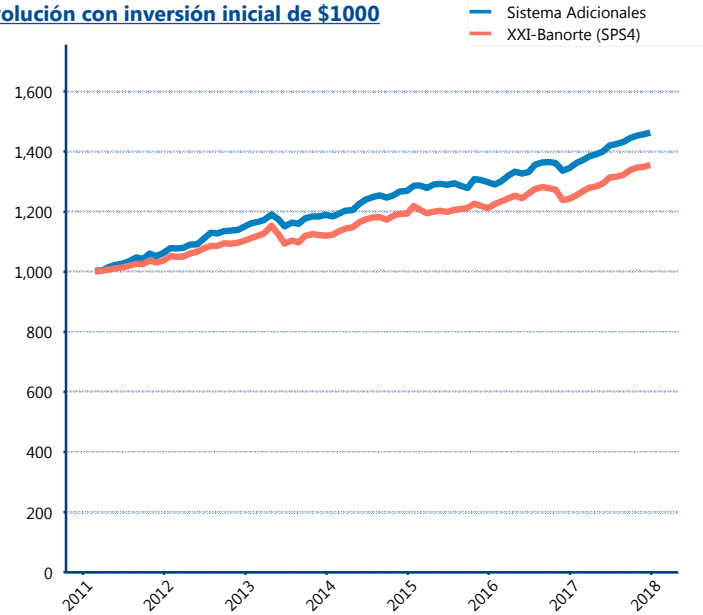
#### Indicador de Rendimiento Neto

N/A

N/A

N/A

#### Evolución con inversión inicial de \$1000



Construido con el precio de la Siefore registrado en la Bolsa Mexicana de Valores

### IV) Medidas de sensibilidad y riesgos

#### Evolución del Plazo Promedio Ponderado

